

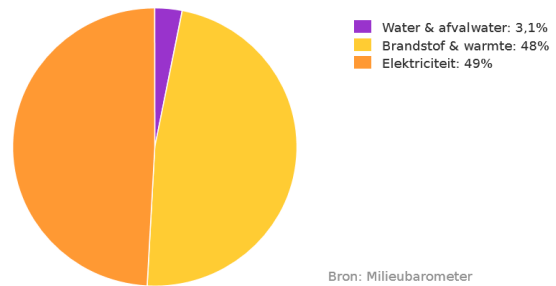
Locatie Zuyder Waert



2019

Gemiddeld aantal fte	152
Aantal bedden	168
BVO vloeroppervlak m <sup>2</sup>	14.115
Gebouw inhoud m <sup>3</sup>	36.700
Elektra kWh	947.300
Groene stroom	108.844
Gas	262.877
Waterverbruik m <sup>3</sup>	9.119
CO2 footprint in kg per bezet bed op basis van gas, elektra, water en afvalwater	6.250

Zuyder Waert 2019 - Milieumeter



Bron: Milieubarometer

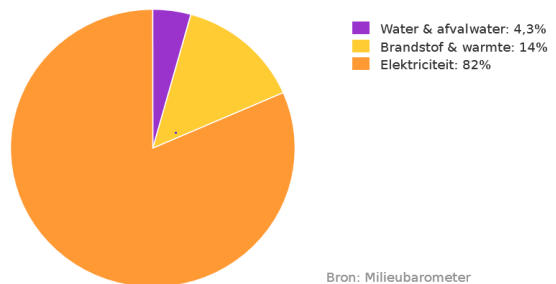
Locatie Oudtburgh



2019

Gemiddeld aantal fte	155
Aantal bedden	175
BVO vloeroppervlak m <sup>2</sup>	13.279
Gebouw inhoud m <sup>3</sup>	34.525
Elektra kWh	1.171.730
Groene stroom	128.729
Gas	58.230
Waterverbruik m <sup>3</sup>	9.564
CO2 footprint in kg per bezet bed op basis van gas, elektra, water en afvalwater	4.550

Oudtburgh 2019 - Milieumeter



Bron: Milieubarometer

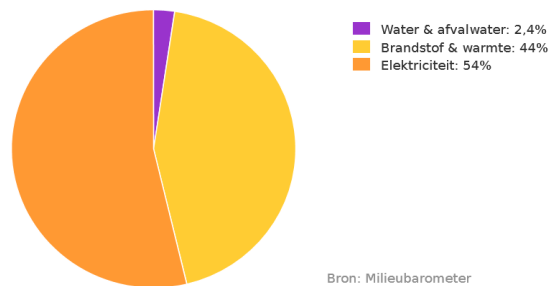
Revalidatie Alkmaar



2019

Gemiddeld aantal fte	37
Aantal bedden	55
BVO vloeroppervlak m <sup>2</sup>	17.000
Gebouw inhoud m <sup>3</sup>	44.200
Elektra kWh	529.323
Groene stroom	63.002
Gas	122.695
Waterverbruik m <sup>3</sup>	3.576
CO2 footprint in kg per bezet bed op basis van gas, elektra, water en afvalwater	9.780

Revalidatie Alkmaar 2019 - Milieumeter



Bron: Milieubarometer

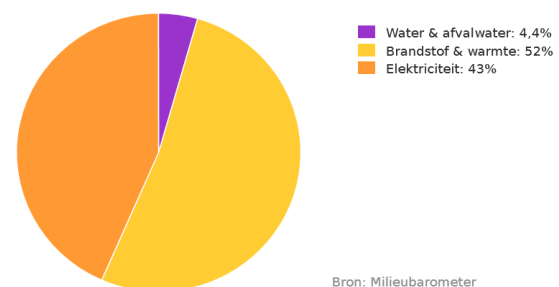
Hoog Duinen



2019

Gemiddeld aantal fte	39
Aantal bedden	58
BVO vloeroppervlak m <sup>2</sup>	5.405
Gebouw inhoud m <sup>3</sup>	14.053
Elektra kWh	180.464
Groene stroom	20.384
Gas	61.934
Waterverbruik m <sup>3</sup>	2.826
CO2 footprint in kg per bezet bed op basis van gas, elektra, water en afvalwater	3.860

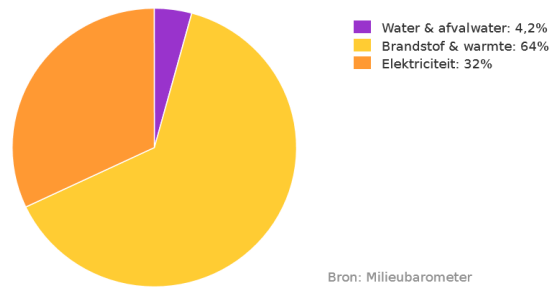
Hoog Duinen 2019 - Milieumeter



Bron: Milieubarometer

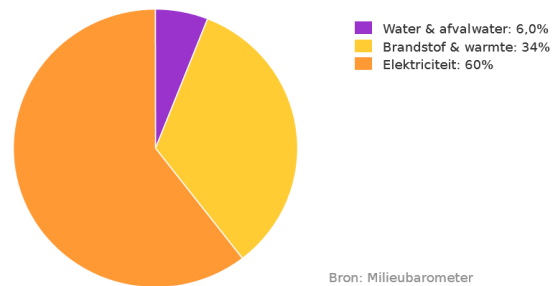
Gemiddeld aantal fte	33
Aantal bedden	41
BVO vloeroppervlak m <sup>2</sup>	3.631
Gebouw inhoud m <sup>3</sup>	9.441
Elektra kWh	127.631
Groene stroom	14.257
Gas	72.787
Waterverbruik m <sup>3</sup>	2.594
CO2 footprint in kg per bezet bed op basis van gas, elektra, water en afvalwater	5.210

De Haemstede 2019 - Milieumeter



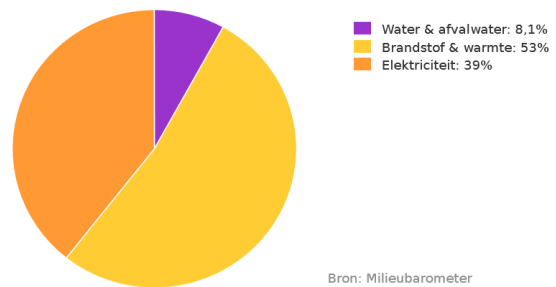
Gemiddeld aantal fte	35
Aantal bedden	44
BVO vloeroppervlak m <sup>2</sup>	3.811
Gebouw inhoud m <sup>3</sup>	9.909
Elektra kWh	101.384
Groene stroom	11.638
Gas	16.404
Waterverbruik m <sup>3</sup>	1.569
CO2 footprint in kg per bezet bed op basis van gas, elektra, water en afvalwater	2.090

De Molenhoeve 2019 - Milieumeter



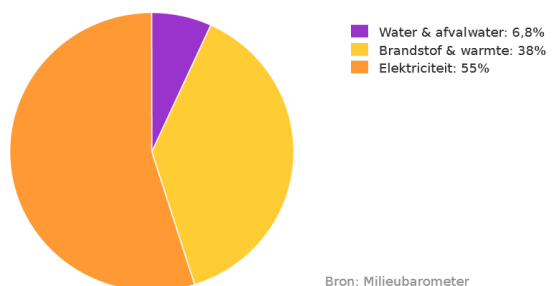
Gemiddeld aantal fte	26
Aantal bedden	31
BVO vloeroppervlak m <sup>2</sup>	3.490
Gebouw inhoud m <sup>3</sup>	9.074
Elektra kWh	55.885
Groene stroom	7.227
Gas	21.210
Waterverbruik m <sup>3</sup>	1.739
CO2 footprint in kg per bezet bed op basis van gas, elektra, water en afvalwater	2.380

Oudorperzand 2019 - Milieumeter



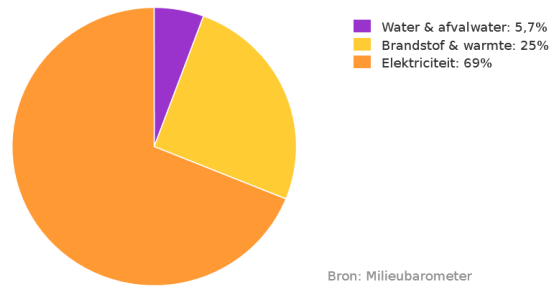
Gemiddeld aantal fte	24
Aantal bedden	30
BVO vloeroppervlak m <sup>2</sup>	2.747
Gebouw inhoud m <sup>3</sup>	7.142
Elektra kWh	53.091
Groene stroom	8.128
Gas	10.122
Waterverbruik m <sup>3</sup>	966
CO2 footprint in kg per bezet bed op basis van gas, elektra, water en afvalwater	1.642

Nieuw Varne 2019 - Milieumeter



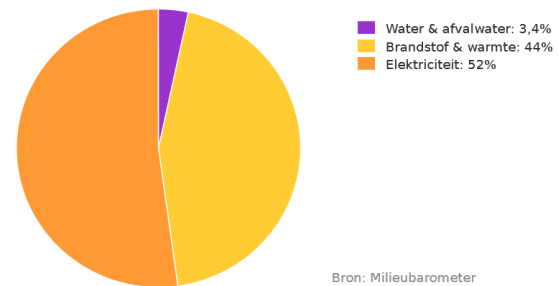
Gemiddeld aantal fte	21
Aantal bedden	24
BVO vloeroppervlak m <sup>2</sup>	2.249
Gebouw inhoud m <sup>3</sup>	5.847
Elektra kWh	64.232
Groene stroom	7.031
Gas	6.830
Waterverbruik m <sup>3</sup>	811
CO2 footprint in kg per bezet bed op basis van gas, elektra, water en afvalwater	2.120

De Dijkhoeve 2019 - Milieumeter



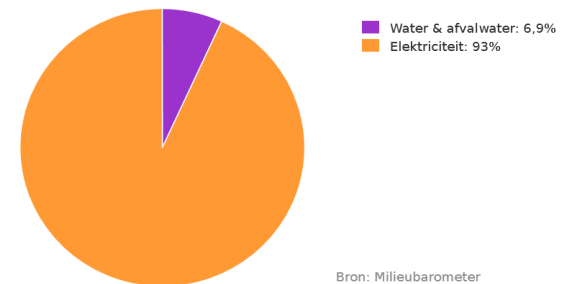
Gemiddeld aantal fte	22
Aantal bedden	25
BVO vloeroppervlak m <sup>2</sup>	1.387
Gebouw inhoud m <sup>3</sup>	3.606
Elektra kWh	98.989
Groene stroom	13.164
Gas	23.575
Waterverbruik m <sup>3</sup>	961
CO2 footprint in kg per bezet bed op basis van gas, elektra, water en afvalwater	4.050

Meander 2019 - Milieumeter



Gemiddeld aantal fte	17
Aantal bedden	19
BVO vloeroppervlak m <sup>2</sup>	1.260
Gebouw inhoud m <sup>3</sup>	3.276
Elektra kWh	72.173
Groene stroom	7.071
Waterverbruik m <sup>3</sup>	828
CO2 footprint in kg per bezet bed op basis van elektra, water en afvalwater	2.270

De Daalder 2019 - Milieumeter



Gemiddeld aantal fte	22
Aantal bedden	24
BVO vloeroppervlak m <sup>2</sup>	950
Gebouw inhoud m <sup>3</sup>	2.470
Elektra kWh	60.653
Groene stroom	6.013
Gas	3.655
Waterverbruik m <sup>3</sup>	883
CO2 footprint in kg per bezet bed op basis van gas, elektra, water en afvalwater	1.801

De Oude Trambaan 2019 - Milieumeter

